



Lasteinleitg. Kranbahn u. Trägerkreuzung

Leistungsbeschreibung

Seite überarbeitet Februar 2024

• Kontakt



• Programmübersicht



• Bestelltext



Handbuch



weiterführende Detailinformationen

• Übersicht Detailinfos

Infos auf dieser Seite

... als pdf

• Eingabeoberfläche

• Stichwortverzeichnis

• Leistungsumfang

• Druckdokumente dt./engl.

• Normen / Literatur

Allgemeine Hinweise zu 4H-EC3-Nachweisprogrammen

Schnittgrößenimport

Die für das vorliegende Programm erforderlichen Nachweisschnittgrößen können aus den Stabwerksprogrammen

- **4H-NISI**, Ebene Stabtragwerke, und
- **4H-FRAP**, Räumliche Stabtragwerke, importiert werden.

4H-EC3LK kann bis zu **10.000 Schnittgrößenkombinationen** in einem Rechenlauf bearbeiten.

Durch **Markierung** im Stabwerksprogramm können alle gleichartigen Nachweisschnitte / Anschlüsse / Fußpunkte in einem Rutsch an 4H-EC3LK übergeben und nachgewiesen werden.

Eurocodes und Nationale Anhänge

Die EC-Standardparameter (Empfehlungen ohne nationalen Bezug) wie auch die Parameter der zugehörigen deutschen Nationalen Anhänge (NA-DE) gehören **grundsätzlich** zum Lieferumfang der **pcae**-Software.

Zum Lieferumfang gehört zudem ein Werkzeug, mit dem sogenannte nationale Anwendungsdokumente (NADs) erstellt und verwaltet werden. Hiermit können benutzerseits weitere Nationale Anhänge anderer Nationen erstellt werden.

Weiterführende Informationen zum **Werkzeug**.

alle pcae-EC 3-Stahlbauprogramme im Überblick

- | | |
|---|---|
| • 4H-EC3BL - Beul- u. Querschnittsklasse 4-Nachweise | • 4H-EC3IH - Typisierter IH-Anschluss |
| • 4H-EC3BN - Brandschutznachweis | • 4H-EC3IM - Typisierter IM-Anschluss |
| • 4H-EC3BT - Biegesteife Trägeranschlüsse | • 4H-EC3IS - Typisierter IS,IW,IG,IK-Anschluss |
| • 4H-EC3BV - Stahlbau-Basisverbindungen | • 4H-EC3LK - Lasteinleitg. Kranbahn u. Trägerkreuzg. |
| • 4H-EC3EM - Ermüdungsnachweis EC 3-1-9 | • 4H-EC3LS - Laschenstoß |
| • 4H-EC3FK - Knotenblech mit freier Anschlusskonfig. | • 4H-EC3NV - Normalkraftverbindung |
| • 4H-EC3FP - Stahlstützenfuß | • 4H-EC3QN - Querschnittsnachweise Stahl und Alu |
| • 4H-EC3FS - biegest. Stirnplattenst. freies Schraubenbild | • 4H-EC3RE - Rahmenecke / T-Anschluss |
| • 4H-EC3GK - Stahlbau-Grundkomponenten | • 4H-EC3SA - Schweißnahtanschluss |
| • 4H-EC3GT - Gelenkige Trägeranschlüsse | • 4H-EC3ST - Stabilität |
| • 4H-EC3HK - Hohlprofilknoten | • 4H-EC3TT - Biegestoß mit thermischer Trennschicht |

Eingabeoberfläche

4H-EC3 - Lasteinleitung [Position 157: Lastein]

Material

Stahlsorte: ☐ Vorgabe

Kennung:

► Daten exportieren

► Daten importieren

Material Sicherheit (☑ genormt)

Beanspruchbarkeit von Querschnitten	γ _{M0}	1.00
Beanspruchbarkeit von Bauteilen bei Stabilitätsversagen	γ _{M1}	1.10
Beanspruchbarkeit von Verbindungsmitteln	γ _{M2}	1.25
Gebrauchstauglichkeit	γ _{ser}	1.00

Träger

☒ Profil aus Profilmanager

☐ parametrisiertes Stahlprofil

Profilname:

Längssteifen

☒ Längssteifen

Anzahl: n_{st}

Abstand der Steife von Oberkante Träger: d_{s1,0} mm

☒ Profil aus Profilmanager

☐ parametrisiertes Stahlprofil

Profilname:

Anordnung der Längssteifen:

- ☒ einseitig rechts
- ☐ einseitig links
- ☐ beidseitig

Bild vergrößern

Leistungsumfang in Stichworten

Das Programm 4H-EC3LK, Lasteinleitung aus Einzellast oder Kranbahn, weist die Tragfähigkeit eines Doppel-T-Querschnitts unter zweiachsiger Beanspruchung gegen die lokale Lasteinleitung aus konzentrierter Einzel- oder Kranbahnbelastung entspr. Eurocode 3 nach.

Leistungsmerkmale

- der Nachweis der **Querbelastrung** (rippenlose Lasteinleitung) erfolgt nach EC 3-1-5, Kap. 6
- der Nachweis der lokalen Lasteinleitung aus **Kranbahnbelastung** wird nach EC 3-6 geführt
- der **Trägerquerschnitt** ist ein Doppel-T-Profil
- im Träger können **Quersteifen** zur seitlichen Begrenzung des Beulfelds angeschweißt werden
- es können bis zu fünf **Längssteifen** äquidistant angeordnet werden.
- als Längssteifen kommen Flachstahl, U-, T-, L- oder Trapezprofile in Frage
- bei Biegeträgern können Quersteifen (Rippen) zur Unterstützung der Lasteinleitung dienen
- die Rippen und Schweißnähte werden nachgewiesen
- Profil- und Materialparameter können sowohl **pcae**-eigenen **Tabellen** (I- L-, U-, T-Profil) entnommen als auch **parametrisiert** eingegeben werden
- die **Materialsicherheit** kann entweder normenkonform vorgelegt oder vom Anwender eingegeben werden

- **Import- / Exportfunktionen** zu anderen EC3-4H-Programmen
- Kranbahn kann am **Obergurt** aufgesetzt oder am **Untergurt** als Hängekran/Unterflanschkatze angeordnet werden
- bei einem Obergurtkran kann die **Exzentrizität** der Radlast berücksichtigt werden
- die **Schiene** kann typisiert sein, eine freie Eingabe der entsprechenden Parameter ist ebenfalls möglich
- die **Verbindung** Träger/Schiene kann schubfest oder schwimmend erfolgen
- die **Schnittgrößen** sind je nach Nachweisregel entweder Bemessungsgrößen im Grenzzustand der Gebrauchstauglichkeit (GZG) oder der Tragfähigkeit (GZT)
- **Schnittgrößenimport** aus **pcae**-Stabwerksprogramm und über Text-Importschnittstelle
- im **Ausgabeprotokoll** wird bei Bedarf der Rechenweg in ausführlicher Form dargestellt, so dass jeder Zahlenwert nachvollzogen werden kann. Natürlich kann das Statikdokument auch wesentlich reduziert werden.
- Export der Konstruktionszeichnung im DXF-Format zur Weiterbearbeitung in einem CAD-System
- **englischsprachige Druckdokumentenausgabe**

Stichwortverzeichnis

- **Eingabeoberfläche**
 - **Geometrie u. Material**
 - **Lasteinleitung**
 - **Schnittgrößen**
 - **Schnittgrößenimport**
 - **Kranbahn**
- **Theorie Lasteinleitung EC 3-6**
 - ... Allgemeines 
 - ... Spannungsnachweis GZG 
 - ... Spannungsnachweis GZT 
 - ... Beispiel 
 - ... Biegeträger 
 - ... Allgemeines 
 - ... Spannungsnachweis GZT 
 - ... Spannungsnachweis GZG 
 - ... Nachweis der Stegsteifen 

Druckdokumente

Die Druckliste stellt ein prüfbares Statikdokument dar, das alle notwendigen Informationen zum System, zur Belastung und zu den Ergebnissen enthält.

Die von **pcae** mitgelieferte Voreinstellung zum Umfang der Druckliste stellt sicher, dass eine Prüfung der Statik ohne weitere Nachfragen durchgeführt werden kann.


Bei einer Reduzierung des Umfangs (etwa um Papier einzusparen) ist die **Prüfbarkeit** nicht unbedingt gewährleistet.

Die Druckliste enthält auf Wunsch weitere Elemente, die nützliche Informationen enthalten. Sie können durch Aktivierung der entsprechenden Option ausgegeben werden.


Die Druckausgabe kann in s/w oder Farbe erfolgen. Die folgenden pdf-Dokumente sind in Farbe gesetzt.




















Der vorliegende Druck erfolgt mit der Einstellung *minimal* ohne Kopf- und Fußzeilen. Mit dem Programm **PROLOG** kann über die Standardmöglichkeiten hinaus benutzerseits ein individuelles Statikdokument bereits in den Druck eingebaut werden, das dann auch individuelle Kopf- und Fußzeilenbereiche enthält.

Die **englischsprachige** Druckdokumentenausgabe gehört zum Lieferumfang von **4H-EC3LK**.



Die nachfolgend aufgeführten Beispielbauteile können über den nebenstehend dargestellten Button bei der Erzeugung eines neuen Bauteils aus dem Netz heruntergeladen werden.

	deutsch	englisch
• Seeßelberg, Bsp.6-2		
• Seeßelberg, Bsp.11.7.1-3 GZT		
• Seeßelberg, Bsp.12.4.3		
• Seeßelberg, Bsp.12.4.4		

• Seeßelberg, Bsp.11.7.1-3 GZG		
• DAST IR 93 aufgeschweißtes Blech		
• Bsp. 1 Auflager		
• Bsp. 2 Radlast Obergurt		
• Bsp. 3 Radlast Untergurt		
• Bsp. 4 Radlast Obergurt		
• Bsp. 5 Einzellast Obergurt		
• Bsp. 6 Trägerkreuzung		
• Bsp. 7 aufgeschweißtes Blech		
• Bsp. 8 Biegeträger		

verarbeitete Normen und Literatur

Normen

- DIN EN 1990, Eurocode 0: Grundlagen der Tragwerksplanung; Deutsche Fassung EN 1990:2002 + A1:2005 + A1:2005/AC:2010, Deutsches Institut für Normung e.V., Ausgabe Dezember 2010
- DIN EN 1990/NA, Nationaler Anhang – National festgelegte Parameter – Eurocode 0: Grundlagen der Tragwerksplanung; Deutsches Institut für Normung e.V., Ausgabe Dezember 2010
- DIN EN 1991-1-2, Eurocode 1: Einwirkungen auf Tragwerke – Teil 1-2: Allgemeine Einwirkungen - Brandeinwirkungen auf Tragwerke; Deutsche Fassung EN 1991-1-2, Deutsches Institut für Normung e.V., Ausgabe Dezember 2010
- DIN EN 1991-1-2/NA, Nationaler Anhang – National festgelegte Parameter – Eurocode 1: Einwirkungen auf Tragwerke – Teil 1-2: Allgemeine Einwirkungen - Brandeinwirkungen auf Tragwerke; Deutsches Institut für Normung e.V., Ausgabe September 2015
- DIN EN 1993-1-1, Eurocode 3: Bemessung und Konstruktion von Stahlbauten – Teil 1-1: Allgemeine Bemessungsregeln und Regeln für den Hochbau; Deutsche Fassung EN 1993-1-1:2005 + AC:2009, Deutsches Institut für Normung e.V., Ausgabe Dezember 2010
- DIN EN 1993-1-1/A1, Eurocode 3: Bemessung und Konstruktion von Stahlbauten – Teil 1-1: Allgemeine Bemessungsregeln und Regeln für den Hochbau; Deutsche Fassung EN 1993-1-1:2005/A1:2014, Deutsches Institut für Normung e.V., Ausgabe Juli 2014
- DIN EN 1993-1-1/NA, Nationaler Anhang – National festgelegte Parameter – Eurocode 3: Bemessung und Konstruktion von Stahlbauten – Teil 1-1: Allgemeine Bemessungsregeln und Regeln für den Hochbau; Deutsches Institut für Normung e.V., Ausgabe Dezember 2018
- DIN EN 1993-1-2, Eurocode 3: Bemessung und Konstruktion von Stahlbauten – Teil 1-2: Allgemeine Regeln - Tragwerksbemessung für den Brandfall; Deutsche Fassung EN 1993-1-2, Deutsches Institut für Normung e.V., Ausgabe Dezember 2010
- DIN EN 1993-1-2/NA, Nationaler Anhang – National festgelegte Parameter – Eurocode 3: Bemessung und Konstruktion von Stahlbauten – Teil 1-2: Allgemeine Regeln - Tragwerksbemessung für den Brandfall; Deutsches Institut für Normung e.V., Ausgabe Dezember 2010
- DIN EN 1993-1-3, Eurocode 3: Bemessung und Konstruktion von Stahlbauten – Teil 1-3: Allgemeine Regeln – Ergänzende Regeln für kaltgeformte Bauteile und Bleche; Deutsche Fassung EN 1993-1-3:2006 + AC:2009, Deutsches Institut für Normung e.V., Ausgabe Dezember 2010
- DIN EN 1993-1-3/NA, Nationaler Anhang – National festgelegte Parameter – Eurocode 3: Bemessung und Konstruktion von Stahlbauten – Teil 1-3: Allgemeine Regeln – Ergänzende Regeln für kaltgeformte dünnwandige Bauteile und Bleche, Deutsches Institut für Normung e.V., Ausgabe Dezember 2010
- DIN EN 1993-1-5, Eurocode 3: Bemessung und Konstruktion von Stahlbauten – Teil 1-5: Plattenförmige Bauteile; Deutsche Fassung EN 1993-1-5:2006 + AC:2009 + A1:2017 + A2:2019, Deutsches Institut für Normung e.V., Ausgabe Oktober 2019
- DIN EN 1993-1-5 Berichtigung 1, Eurocode 3: Bemessung und Konstruktion von Stahlbauten – Teil 1-5: Plattenförmige Bauteile; Deutsche Fassung EN 1993-1-5:2006 + AC:2009 + A1:2017 + A2:2019, Berichtigung 1, Deutsches Institut für Normung e.V., Ausgabe Juli 2020
- DIN EN 1993-1-5/NA, Nationaler Anhang – National festgelegte Parameter – Eurocode 3: Bemessung und Konstruktion von Stahlbauten – Teil 1-5: Plattenförmige Bauteile;

Deutsches Institut für Normung e.V., Ausgabe Dezember 2010

- DIN EN 1993-1-8, Eurocode 3: Bemessung und Konstruktion von Stahlbauten – Teil 1-8: Bemessung von Anschlüssen; Deutsche Fassung EN 1993-1-8:2005 + AC:2009, Deutsches Institut für Normung e.V., Ausgabe Dezember 2010
- DIN EN 1993-1-8/NA, Nationaler Anhang – National festgelegte Parameter – Eurocode 3: Bemessung und Konstruktion von Stahlbauten – Teil 1-8: Bemessung von Anschlüssen; Deutsches Institut für Normung e.V., Ausgabe November 2020
- DIN EN 1999-1-1, Eurocode 9: Bemessung und Konstruktion von Aluminiumtragwerken – Teil 1-1: Allgemeine Bemessungsregeln; Deutsche Fassung EN 1999-1-1:2007 + A1:2009 + A2:2013, Deutsches Institut für Normung e.V., Ausgabe März 2014
- DIN EN 1999-1-1/NA, Nationaler Anhang – National festgelegte Parameter – Eurocode 9: Bemessung und Konstruktion von Aluminiumtragwerken – Teil 1-1: Allgemeine Bemessungsregeln; Deutsches Institut für Normung e.V., Ausgabe Dezember 2010
- DIN 18800-1, Stahlbauten – Teil 1: Bemessung und Konstruktion; Deutsches Institut für Normung e.V., Ausgabe März 2018

Bemessung

- E. Kahlmeyer, K. Hebestreit, W. Vogt: Stahlbau nach EC3, Bemessung und Konstruktion, Träger - Stützen - Verbindungen, 6. Auflage, Werner-Verlag, 2012
- R. Kindmann, M. Stracke: Verbindungen im Stahl- und Verbundbau, 3. Auflage, Verlag Ernst & Sohn, 2012
- R. Kindmann, M. Krüger: Stahlbau Teil 1: Grundlagen, 5. Auflage, Verlag Ernst & Sohn, 2013
- R. Kindmann: Stahlbau Teil 2: Stabilität und Theorie II. Ordnung, 4. Auflage, Verlag Ernst & Sohn, 2008
- R. Kindmann, J. Frickel: Elastische und plastische Querschnittstragfähigkeit, Grundlagen, Methoden, Berechnungsverfahren, Beispiele, Verlag Ernst & Sohn, 2002
- G. Wagenknecht: Stahlbau-Praxis nach Eurocode 3, Band 1: Tragwerksplanung, Grundlagen, 5. Auflage, Bauwerk BBB, Beuth Verlag GmbH, 2014
- G. Wagenknecht: Stahlbau-Praxis nach Eurocode 3, Band 2: Verbindungen und Konstruktionen, 3. Auflage, Bauwerk BBB, Beuth Verlag GmbH, 2011
- G. Wagenknecht: Stahlbau-Praxis nach Eurocode 3, Band 3: Komponentenmethode, Bauwerk BBB, Beuth Verlag GmbH, 2014
- D. Ungermann, K. Weynand, J.-P. Jaspart, B. Schmidt: Momententragfähige Anschlüsse mit und ohne Steifen, Stahlbau Kalender 2005, Verlag Ernst & Sohn, 2005
- D. Ungermann, S. Schneider: Stahlbaunormen DIN EN 1993-1-8: Bemessung von Anschlüssen, Stahlbau Kalender 2013, Verlag Ernst & Sohn, 2013
- D. Ungermann, M. Feldmann, O. Oberegge et.al.: Entwicklung eines Bemessungsmodells für geschraubte, momententragfähige Kopfplattenverbindungen mit 4 Schrauben in einer Schraubenreihe auf der Grundlage der prEN 1993-1-8:2003: Forschungsbericht zum Forschungsvorhaben AiF Nr. 15059, Deutscher Ausschuss für Stahlbau (DASt), Stahlbau Verlags- und Service GmbH, 2009
- Björn Schmidt: Zum Tragverhalten von geschraubten momententragfähigen Stirnplattenverbindungen mit 4 Schrauben in jeder Schraubenreihe, Dissertation, TU Dortmund, 2008
- Beispiele zur Bemessung von Stahltragwerken nach DIN EN 1993 Eurocode 3, bauforumstahl e.V., Verlag Ernst & Sohn GmbH & Co. KG
- K. Weynand, R. Oerder: Typisierte Anschlüsse im Stahlhochbau nach DIN EN 1993-1-8, Stahlbau Verlag- und Service GmbH, Gesamtausgabe 2013, 2013
- K. Weynand, R. Oerder, B. Gorgels: Typisierte Anschlüsse im Stahlhochbau nach DIN EN 1993-1-8, Stahlbau Verlag- und Service GmbH, Ergänzungsband 2018, 2018
- J.-P. Jaspart, K. Weynand: Design of Joints in Steel and Composite Structures, ECCS Eurocode Design Manuals, Berlin, 2016
- L. Nasdala, B. Hohn, R. Rühl: Bemessung von Stirnplattenanschlüssen mit elastomerer Zwischenschicht, Bauingenieur, Bd. 80, Dezember 2005
- Y. Ciupack, H. Pasternak: Thermisch getrennte Stirnplattenstöße, Bauingenieur, Bd. 88, Dezember 2013
- Druckschrift Kerncompactlager, Calenberg Ingenieure GmbH, Salzhemmendorf, www.calenberg-ingenieure.de
- ECCS Document No. 126: European Recommendations for the Design of Simple Joints in Steel Structures. ECCS TC10 - Structural Connections, 2009. J.P. Jaspart, J.F. Démonceau, S. Renkin, M.L. Guillaume

- D. Ungermann, R. Puthli, Th. Ummenhofer, K. Weynand: Eurocode 3, Bemessung und Konstruktion von Stahlbauten, Band 2: Anschlüsse, DIN EN 1993-1-8 mit Nationalem Anhang, Kommentar und Beispiele, 2015
- B. Braun, U. Kuhlmann: Bemessung und Konstruktion von aus Blechen zusammengesetzten Bauteilen nach DIN EN 1993-1-5, Stahlbau-Kalender 2009, Verlag Ernst & Sohn, 2009
- U. Kuhlmann, A. Zizza, B. Braun: Stahlbaunormen DIN EN 1993-1-5: Bemessung und Konstruktion von Stahlbauten - Plattenförmige Bauteile, Stahlbau Kalender 2012, Verlag Ernst & Sohn, 2012
- R. Timmers, G. Lener, F. Sinur, B. Kövesdi, R. Chacon: Stabilitätsnachweise nach EN 1993-1-5 - Theorie und Beispiele, Stahlbau-Kalender 2015, Verlag Ernst & Sohn, 2015
- M. Feldmann, U. Kuhlmann, M. Mensinger: Entwicklung und Aufbereitung wirtschaftlicher Bemessungsregeln für Stahl- und Verbundträger mit schlanken Stegblechen im Hoch- und Brückenbau: Forschungsbericht zum Forschungsvorhaben AiF Nr. 14771, Deutscher Ausschuss für Stahlbau (DAST), Stahlbau Verlag GmbH, 2008
- C. Seeßelberg: Kranbahnen, 4. Auflage, Bauwerk BBB, Beuth Verlag GmbH, 2014
- A. Steurer: Das Tragverhalten und Rotationsvermögen geschraubter Stirnplattenverbindungen, Institut für Baustatik und Konstruktion, ETH Zürich, Zürich, Dezember 1999
- T. Laufs, C. Radlbeck: Aluminiumbau-Praxis nach Eurocode 9, Berechnung und Konstruktion, Bauwerk, Beuth-Verlag GmbH, 2015
- J.-M. Franssen, P. Vila Real: Fire Design of Steel Structures, 2nd Edition, ECCS - European Convention for Constructional Steelwork, 2015
- DAST-Richtlinie 027: Ermittlung der Bauteiltemperatur feuerverzinkter Stahlbauteile im Brandfall, Ausgabe Nov. 2020
- M. Mensinger, M. Stadler: Brandschutznachweise, Workshop Eurocode 3 – Rechenbeispiele, 8. November 2008, München
- Berechnungsrichtlinie für die Querschnitts- und Stabbemessung nach Eurocode 3 mit Schwerpunkt auf semi-kompakten Querschnitten; TU Graz Institut für Stahlbau, Lessingstr. 25/38010 Graz
- W. Martin: ζ -Werte für den Biegedrillknicknachweis von I-Profilen
- J. Lindner, J. Scheer, H. Schmidt: Stahlbauten, Erläuterungen zu DIN 18800 Teil 1 bis Teil 4, Beuth-Kommentare
- J. Lindner: Stabilisierung von Trägern durch Trapezbleche, Stahlbau 56 (1987), S. 9-15
- R. Puthli: Hohlprofilkonstruktionen im Geschossbau - Ausblick auf die europäische Normung, Stahlbau-Kalender 2002, Verlag Ernst & Sohn, Berlin, 2002
- R. Puthli, R. Ummenhofer, J. Wardenier, I. Pertermann: Anschlüsse mit Hohlprofilen nach DIN EN 1993-1-8, Stahlbau-Kalender 2011, Verlag Ernst & Sohn, Berlin, 2011
- J. Wardenier, Y. Kurobane, J.A. Packer, G.J. van der Vegte, X.-L. Zhao: Berechnung + Bemessung von Verbindungen aus Rundhohlprofilen unter vorwiegend ruhender Belastung, CIDECT 1, 2. Aufl. 2008/2011
- J.A. Packer, J. Wardenier, X.-L. Zhao, G.J. van der Vegte, Y. Kurobane: Anschlüsse mit rechteckigen Hohlprofilen unter vorwiegend ruhender Belastung, CIDECT 3, 2. Aufl. 2009/2012

Bestelltext für Ihre e-Mail

Zur Bestellung des Programms 4H-EC3LK, Lasteinleitung Kranbahn und Trägerkreuzung, fügen Sie bitte den folgenden Textbaustein per copy ([Strg]+[c]) und paste ([Strg]+[v]) formlos in eine e-Mail mit Ihrer Signatur ein.
Mailadresse: dte@pcae.de

**Wir bestellen 4H-EC3LK, Lasteinleitung Kranbahn und Trägerkreuzung, für EUR 290 + MWSt.
mit Rückgaberecht innerhalb von vier Wochen ab Eingang in unserem Hause**

